

COMPANY NAME

01- 23(금) 오후 01:23

**주간 메뉴안내** [2020. 10. 29 ~ 10. 31] 와이브로드 00 원  
할당 000/초기상당 000

구분	월요일	화요일	수요일	목요일	금요일	토요일	일요일	
주요	비빔밥 채소(가을)채움 동두막국물 고추장된장찌개 전복(가을)탕 낙지 비빔밥(가을) 비빔밥(가을)	가을 고추장된장찌개 전복(가을)탕 낙지 비빔밥(가을) 비빔밥(가을)	가을 고추장된장찌개 전복(가을)탕 낙지 비빔밥(가을) 비빔밥(가을)	가을 고추장된장찌개 전복(가을)탕 낙지 비빔밥(가을) 비빔밥(가을)	가을 고추장된장찌개 전복(가을)탕 낙지 비빔밥(가을) 비빔밥(가을)	가을 고추장된장찌개 전복(가을)탕 낙지 비빔밥(가을) 비빔밥(가을)	가을 고추장된장찌개 전복(가을)탕 낙지 비빔밥(가을) 비빔밥(가을)	가을 고추장된장찌개 전복(가을)탕 낙지 비빔밥(가을) 비빔밥(가을)
부속	부속 부속 부속 부속 부속 부속 부속 부속	부속 부속 부속 부속 부속 부속 부속 부속	부속 부속 부속 부속 부속 부속 부속 부속	부속 부속 부속 부속 부속 부속 부속 부속	부속 부속 부속 부속 부속 부속 부속 부속	부속 부속 부속 부속 부속 부속 부속 부속	부속 부속 부속 부속 부속 부속 부속 부속	부속 부속 부속 부속 부속 부속 부속 부속
채식	채식 채식 채식 채식 채식 채식 채식 채식	채식 채식 채식 채식 채식 채식 채식 채식	채식 채식 채식 채식 채식 채식 채식 채식	채식 채식 채식 채식 채식 채식 채식 채식	채식 채식 채식 채식 채식 채식 채식 채식	채식 채식 채식 채식 채식 채식 채식 채식	채식 채식 채식 채식 채식 채식 채식 채식	채식 채식 채식 채식 채식 채식 채식 채식
치세	치세 치세 치세 치세 치세 치세 치세 치세	치세 치세 치세 치세 치세 치세 치세 치세	치세 치세 치세 치세 치세 치세 치세 치세	치세 치세 치세 치세 치세 치세 치세 치세	치세 치세 치세 치세 치세 치세 치세 치세	치세 치세 치세 치세 치세 치세 치세 치세	치세 치세 치세 치세 치세 치세 치세 치세	치세 치세 치세 치세 치세 치세 치세 치세

※ 단골 메뉴는 상황에 따라 변경될 수 있습니다.   
※ 단골 메뉴는 사전 공지사항에 따라 변경될 수 있습니다.

**고객님의 소중한 의견을 들려주세요!**

**Q1. 오늘 식사 맛있게 드셨나요?**

매우만족  
 만족  
 보통  
 불만족  
 매우 불만족

**Q2. 원하시는 메뉴를 자유롭게 적어주시면 식단에 반영할게요.**

원하는 메뉴 입력하기

**운영 안내**

매주 월요일부터 **금요일**

- 아침 : 07:30 ~ 08:30
- 점심 : 11:30 ~ 13:30
- 저녁 : 17:30 ~ 18:20

※ 메뉴는 식자재 수급 상황에 따라 변경될 수 있습니다.

# 소비자 만족도 조사 와이서베이 4.0 사용 설명서

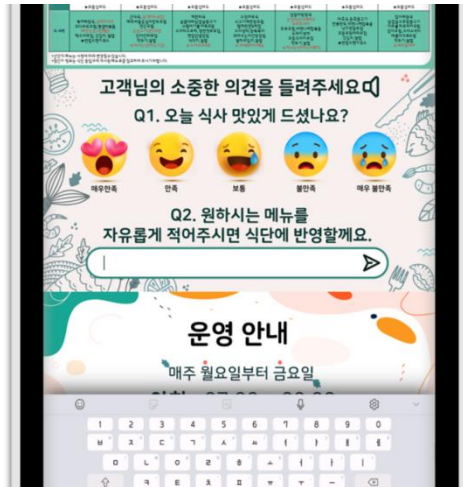


# About 와이서베이 4.0

## >> 시스템 구성

### System

CPU	RK3328 Quad Dual Core, 1.8GHz
RAM	2GB (4G, Option)
ROM	16GB (32G, Option)
System OS	Android 6.0, Multi language



>> 주관식형 클릭 시



| 주간 메뉴 안내 & 디지털 게시판  
 | 화면 구성 : 1080\*608 Size(pixel)  
 | 업로드 파일 : png(jpg), mp4  
 +게시판으로 활용 가능

| 소비자 만족도 조사 : 객관식 & 주관식  
 | 기존의 만족도 조사에서 주관식 메뉴 추가

| 디지털 게시판  
 | 화면 구성 : 1080\*608 Size(pixel)  
 | 업로드 파일 : png(jpg), mp4  
 +디지털 게시판



//인터넷 연결 방식이 아닌  
 USB 자료 업데이트 및 다운 방식



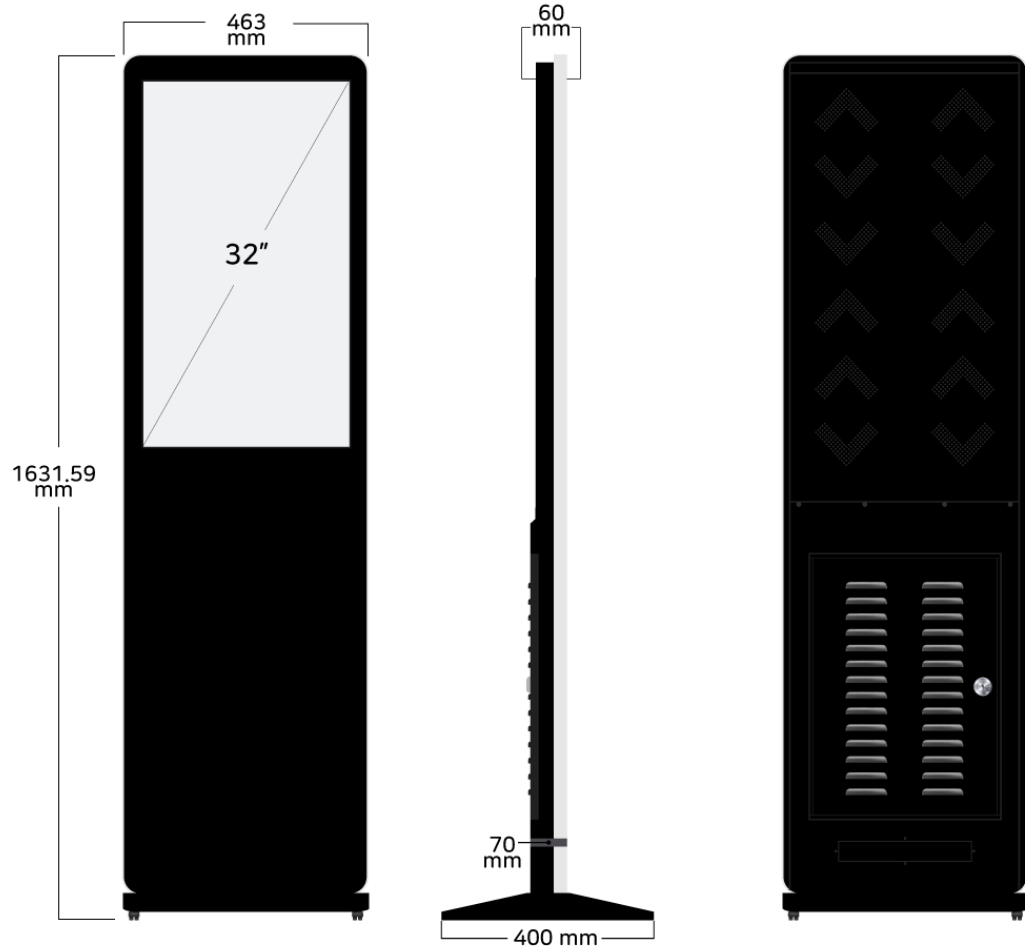
## >> 제품 상세

### Display

SCREEN 32 Inch, LED, IPS (touch Panel)

Resolution 1080 X 1920px (FHD)

Brightness 330cd






Step. 01

와이서베이 화면 셋팅  
준비하기



# Step 01. 화면 셋팅을 위한 파일 준비하기

## | 화면 셋팅을 위한 파일 준비하기(식단표 및 디지털 게시판용 이미지 혹은 영상)



| 제 1단\_ 주간 메뉴 안내  
 | 영역 사이즈: 1080(가로)608(세로) 픽셀(pixel) 16:9 사이즈  
 | 업로드 파일 : png(jpg), mp4  
 ※ 주간 메뉴 안내 / 홍보영상 / 이미지 파일 업로드 가능  
 화면사이즈에 맞춰진 기본으로 제공되는 pptx파일을 이용하여 [주간 메뉴 안내] 혹은 디지털 게시판으로 이용이 가능합니다.

| 제 3단\_ 디지털 게시판  
 | 영역 사이즈: 1080(가로)608(세로) 픽셀(pixel) 16:9 사이즈  
 | 업로드 파일 : png(jpg), mp4  
 ※ 홍보영상 / 이미지 파일 업로드 가능  
 화면사이즈에 맞춰진 기본으로 제공되는 pptx파일을 이용하여 [주간 메뉴 안내] 혹은 디지털 게시판으로 이용이 가능합니다.



# Step 01. 화면 셋팅을 위한 파일 준비하기

## | 와이서베이 1영역과 3영역 화면 맞춤 pptx파일 활용하기

「와이브로드 블로그」 <https://blog.naver.com/ybroad0123/222136261582> 페이지에서 주간메뉴표\_1 파일을 다운받아주세요.

파일이 전부 해당 폴더에 옮겨졌다면

주간메뉴표는 하단에 파일을 다운 받으시면 화면에 맞춰진 사이즈로 구성되어 있어

주간메뉴표\_1.pptx

내용만 변경하셔서 다른이름으로 저장>png 파일로 저장하셔서 이용하시면 됩니다.

화면사이즈에 맞추어 저장이 가능하여 위 파일을 사용하시면 화면에 딱 맞추어 사용이 가능합니다.

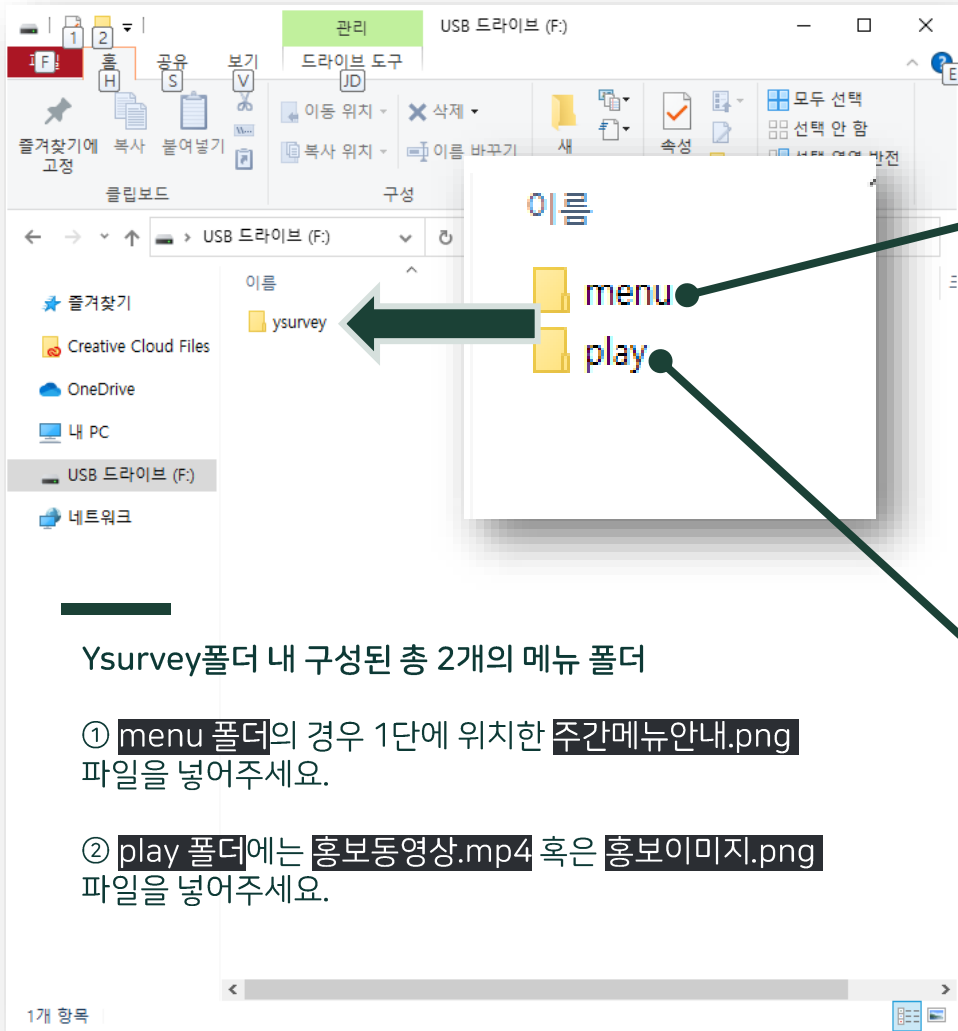
The screenshot shows a PDF document titled '주간메뉴표\_1.pptx' in Adobe Acrobat. The main content is a weekly menu for 'Y.BROAD | 주이브로드'. The menu is organized into a table with columns for '구분' (Category), '10월 19일(월)' (October 19th, Monday), and '10월 20일(화)' (October 20th, Tuesday). The categories include '초식' (Vegetarian), '중식' (Lunch), '석식' (Dinner), and '도시락' (Lunchbox). Each category lists specific menu items and their prices. For example, under '초식', there are items like '복어해장국' (Bokchojeongguk) and '고추장치마대볶음' (Gochujang chimdae-bokkeum). A '주간메뉴표\_1.png 속성' (Properties) dialog box is open, showing details for the selected image file: '주간메뉴표\_1.png'. The properties include: '속성' (Properties), '원본' (Original), '찍은 날짜' (Printed Date), '이미지' (Image), '사진 크기' (Photo Size) 1080 x 608, '너비' (Width) 1080픽셀, '높이' (Height) 608픽셀, '비트 수준' (Bit Depth) 24, '파일' (File), '이름' (Name) 주간메뉴표\_1.png, '항목 유형' (Item Type) PNG 파일, '플터 경로' (Filter Path) C:\사용자\#psy\다운로드, '만든 날짜' (Created Date) 2021-03-15 오전 10:37, '수정된 날짜' (Modified Date) 2021-03-15 오전 10:37, '크기' (Size) 103KB, '특성' (Characteristics) A, '사용 가능성' (Usage) 오프라인 상태, and '공유 사용자' (Shared User) 공유 사용자. The '소유자' (Owner) is listed as DESKTOP-MOFANO1\#psy. There are buttons for '확인' (OK), '취소' (Cancel), and '적용(A)' (Apply).

구분	10월 19일(월)	10월 20일(화)
초식	복어해장국 반나팔채볶음 두부무침 견해대상냉장 깍두기,쌈밥 식혜달걀김 누룽지 야채샐러드	고추장치마대볶음 계란말이 보름멸이초회 깍두기,쌈밥 식혜달걀김 누룽지 야채샐러드
중식	부음박차장소스 물만두국 김부로우김소 김새이무침 짜사이무침 깍두기,쌈밥 ★뽕연오젓지쥬스	짜개(짜개)만 오징어회무침 매추리말음식(이만두조림) 양근양근샐러드 포도주황무침 신박지,쌈밥 ★만시노샐러드
석식	복합국 오리해장국 사진어우침 훈나물짜개(이무침) 배추김치 쌈밥 ★모듬샐러드	소화계피 훈나물양파 빈달간자취김(양계장) 단오샐러드 피클,깍두기 쌈밥 ★모듬샐러드
도시락	복어해장국,김파오찌기 코다리우동,김해채볶음 계란우동,김해채볶음 백오리무침,깍김치,쌈밥 ★뽕연오젓지쥬스	근대국,분개노,조청 매추리말음식(이만두조림) 연근조림 곰국,고추장 진미차우침 깍두기,쌈밥 ★매시노-샐러드(구연)



# Step 01. 화면 셋팅을 위한 파일 준비하기

## | 준비된 파일 와이서베이 전용 USB에 옮기기



Ysurvey폴더 내 구성된 총 2개의 메뉴 폴더

- ① menu 폴더의 경우 1단에 위치한 **주간메뉴안내.png** 파일을 넣어주세요.
- ② play 폴더에는 **홍보동영상.mp4** 혹은 **홍보이미지.png** 파일을 넣어주세요.





Step. 02

준비된 파일 업데이트 하기

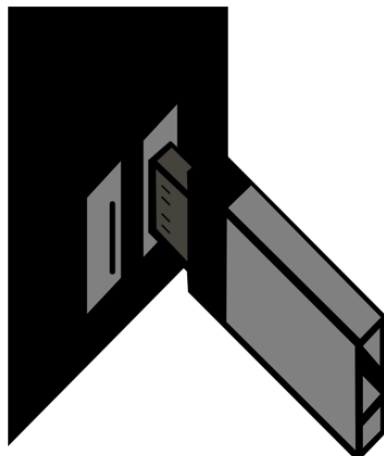

-USB 업데이트-



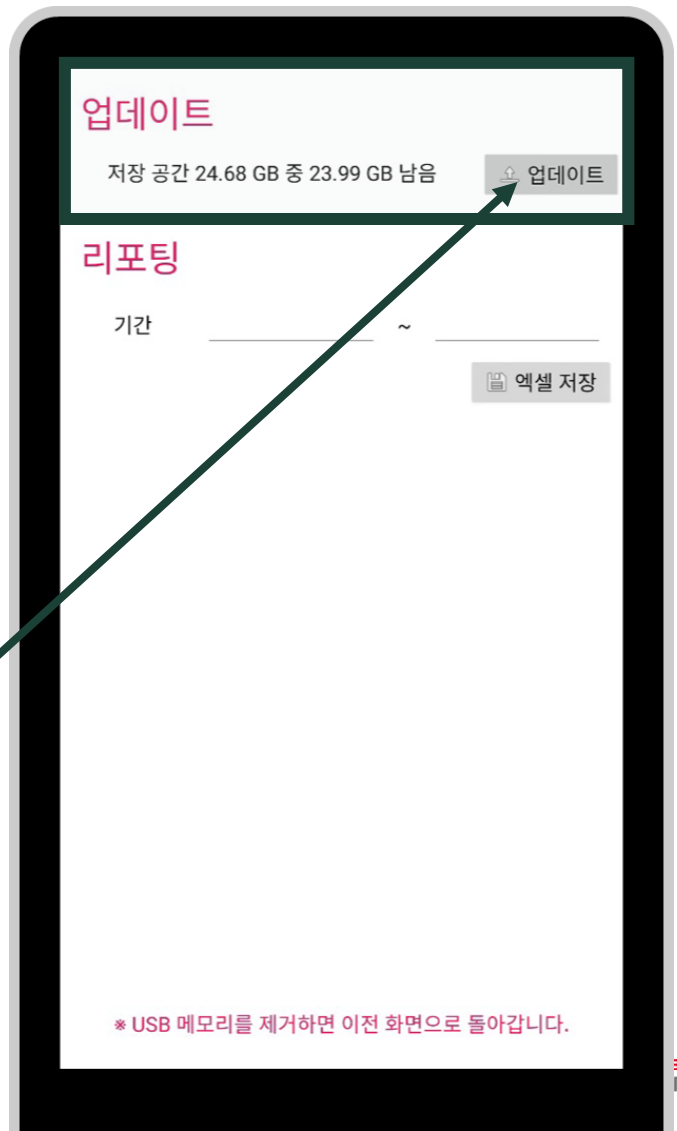
## Step 02. 준비된 파일 업데이트 하기

| 준비된 USB를 와이서베이 기기 후면에 있는 단자에 연결해주세요.

와이서베이  
후면  
>>



- ① 열쇠로 후면을 오픈 후 USB단자에 준비된 「와이서베이USB」를 연결하여 주세요.
- ② 업데이트 및 리포팅 화면으로 바로 연결됩니다.



\* USB 메모리를 제거하면 이전 화면으로 돌아갑니다.



## Step 02. 준비된 파일 업데이트 하기

### | 업데이트 하기

#### 업데이트

저장 공간 24.68 GB 중 23.99 GB 남음



#### 리포팅

기간 \_\_\_\_\_ ~ \_\_\_\_\_

③  
업데이트  
버튼 클릭

\* USB 메모리를 제거하면 이전 화면으로 돌아갑니다.

#### 업데이트

\* 업데이트 실행 중입니다.  
\* 이 화면이 사라질 때까지 절대로 USB 메모리를 제거하지 마세요.

#### 업데이트

\* 업데이트 실행 중입니다.  
\* 이 화면이 사라질 때까지 절대로 USB 메모리를 제거하지 마세요.

1. 메뉴 업데이트 ...

③

④



## Step 02. 준비된 파일 업데이트 하기

### | 업데이트 하기

순차적으로 업데이트가 진행되며 진행이 완료되면 화면이 재부팅 됩니다.

#### 업데이트

- ※ 업데이트 실행 중입니다.
- ※ 이 화면이 사라질 때까지 절대로 USB 메모리를 제거하지 마세요.

1. 메뉴 업데이트 ... 성공
2. 미디어 업데이트 ...

#### 업데이트

- ※ 업데이트 실행 중입니다.
- ※ 이 화면이 사라질 때까지 절대로 USB 메모리를 제거하지 마세요.

1. 메뉴 업데이트 ... 성공
2. 미디어 업데이트 ... 성공

#### 업데이트

- ※ 업데이트 실행 중입니다.
- ※ 이 화면이 사라질 때까지 절대로 USB 메모리를 제거하지 마세요.

1. 메뉴 업데이트 ... 성공
2. 미디어 업데이트 ... 성공
3. 프로그램 업데이트 ...

#### 업데이트

- ※ 업데이트 실행 중입니다.
- ※ 이 화면이 사라질 때까지 절대로 USB 메모리를 제거하지 마세요.

1. 메뉴 업데이트 ... 성공
  2. 미디어 업데이트 ... 성공
  3. 프로그램 업데이트 ... 준비됨
- ※ 프로그램 설치가 끝나면 재부팅 됩니다.
  - ※ 프로그램 설치중 ...





# Step 02. 준비된 파일 업데이트 하기

## | 업데이트 성공

COMPANY NAME 01- 23(금) 오후 01:23

**Y·BROAD** 주간 메뉴안내 웨이브로드 00 팀  
점장 000/소리남000

[2020. 10. 19 ~ 10.25]

구분	월요일	화요일	수요일	목요일	금요일	토요일	일요일
주요메뉴	해물전골 해물-새우를 고추장소스로 간단하게 조리하여 노릇하게 볶아줍니다	전골 고추장-새우를 고추장소스로 간단하게 조리하여 노릇하게 볶아줍니다	전골 고추장-새우를 고추장소스로 간단하게 조리하여 노릇하게 볶아줍니다	해물전골 해물-새우를 고추장소스로 간단하게 조리하여 노릇하게 볶아줍니다	해물전골 해물-새우를 고추장소스로 간단하게 조리하여 노릇하게 볶아줍니다	해물전골 해물-새우를 고추장소스로 간단하게 조리하여 노릇하게 볶아줍니다	해물전골 해물-새우를 고추장소스로 간단하게 조리하여 노릇하게 볶아줍니다
부속	부속 부속 부속	부속 부속 부속	부속 부속 부속	부속 부속 부속	부속 부속 부속	부속 부속 부속	부속 부속 부속
주요메뉴	해물전골 해물-새우를 고추장소스로 간단하게 조리하여 노릇하게 볶아줍니다	전골 고추장-새우를 고추장소스로 간단하게 조리하여 노릇하게 볶아줍니다	전골 고추장-새우를 고추장소스로 간단하게 조리하여 노릇하게 볶아줍니다	해물전골 해물-새우를 고추장소스로 간단하게 조리하여 노릇하게 볶아줍니다	해물전골 해물-새우를 고추장소스로 간단하게 조리하여 노릇하게 볶아줍니다	해물전골 해물-새우를 고추장소스로 간단하게 조리하여 노릇하게 볶아줍니다	해물전골 해물-새우를 고추장소스로 간단하게 조리하여 노릇하게 볶아줍니다
부속	부속 부속 부속	부속 부속 부속	부속 부속 부속	부속 부속 부속	부속 부속 부속	부속 부속 부속	부속 부속 부속
주요메뉴	해물전골 해물-새우를 고추장소스로 간단하게 조리하여 노릇하게 볶아줍니다	전골 고추장-새우를 고추장소스로 간단하게 조리하여 노릇하게 볶아줍니다	전골 고추장-새우를 고추장소스로 간단하게 조리하여 노릇하게 볶아줍니다	해물전골 해물-새우를 고추장소스로 간단하게 조리하여 노릇하게 볶아줍니다	해물전골 해물-새우를 고추장소스로 간단하게 조리하여 노릇하게 볶아줍니다	해물전골 해물-새우를 고추장소스로 간단하게 조리하여 노릇하게 볶아줍니다	해물전골 해물-새우를 고추장소스로 간단하게 조리하여 노릇하게 볶아줍니다
부속	부속 부속 부속	부속 부속 부속	부속 부속 부속	부속 부속 부속	부속 부속 부속	부속 부속 부속	부속 부속 부속

고객님의 소중한 의견을 들려주세요

Q1. 오늘 식사 맛있게 드셨나요?

매우만족 (Happy Face)    만족 (Smiling Face)    보통 (Neutral Face)    불만족 (Sad Face)    매우 불만족 (Crying Face)

Q2. 원하시는 메뉴를 자유롭게 적어주시면 식단에 반영할게요.

원하는 메뉴 입력하기

**운영 안내**

매주 월요일부터 금요일

- 아침 : 07:30 ~ 08:30
- 점심 : 11:30 ~ 13:30
- 저녁 : 17:30 ~ 18:20

※ 메뉴는 식재 수급 상황에 따라 변경될 수 있습니다.



## Step. 03

설정화면으로 이동하여  
회사이름 및 만족도 조사 시간 설정하기



# Step 03. 회사이름 및 만족도 조사 시간 셋팅 하기



## | 설정 화면으로 이동하여 회사이름 및 만족도 조사 시간 설정하기

**회사이름**

**만족도 조사 시간 설정**

표시품목	원산지	음식명
쇠고기	호주	불고기, 국, 육계장
돼지고기	국내산, 미국	불고기, 찜개
닭고기	국내산	닭도리탕
오리	국내산	훈제
명태	중국	찜, 탕
오징어	국내, 러시아	볶음, 국
고등어	국내, 노르웨이	조림, 구이
고추가루	국내	김치, 국, 양념
쌀	국내	
배추김치	국내	김치
열무, 깍두기	중국산, 국내산	김치



# Step 03. 회사이름 및 만족도 조사 시간 셋팅하기

## | 설정창으로 이동



설정창으로 이동을 위해  
 화면 하단부분을 순차적으로 교차하여야 합니다.  
 설정창으로 이동Key : 0647526722  
 오른쪽> 짝수 0642622  
 왼쪽> 홀수 757  
 ↓↓↓↓↓↓↓↓  
 오른쪽 3번>왼쪽 2번>오른쪽 2번>왼쪽 1번> 오른쪽 2번  
 으로 순차적으로 교차 터치하시면 [설정]창으로 이동




오른쪽 3번>왼쪽 2번>오른쪽 2번>왼쪽 1번> 오른쪽 2번



# Step 03. 회사이름 및 만족도 조사 시간 셋팅하기

## | 설정창으로 이동



오른쪽 3번>왼쪽 2번>오른쪽 2번>왼쪽 1번> 오른쪽 2번



## Step 03. 회사이름 및 만족도 조사 시간 셋팅하기

### | 회사명(타이틀) 입력하기

**설정**

타이틀 \_\_\_\_\_

아침 \_\_\_\_\_ ~ \_\_\_\_\_

점심 \_\_\_\_\_ ~ \_\_\_\_\_

저녁 \_\_\_\_\_ ~ \_\_\_\_\_

야식 \_\_\_\_\_ ~ \_\_\_\_\_

🔑 시스템 설정    📁 설정 저장    ↺ 화면 복귀

**회사명 입력**

**설정**

타이틀 \_\_\_\_\_

아침 \_\_\_\_\_ ~ \_\_\_\_\_

점심 \_\_\_\_\_ ~ \_\_\_\_\_

저녁 \_\_\_\_\_ ~ \_\_\_\_\_

야식 \_\_\_\_\_ ~ \_\_\_\_\_

🔑 시스템 설정    📁 설정 저장    ↺ 화면 복귀

q w e r t y u i o p  
a s d f g h j k l  
z x c v b n m ! ?  
?123 English ?123





# Step 03. 회사이름 및 만족도 조사 시간 셋팅하기



## | 설정된 부분 [설정 저장] ▶ [화면 복귀] 클릭

### 설정

타이틀	Ybread	
아침	07:30 ~	10:30
점심	11:30 ~	15:00
저녁	17:00 ~	20:00
야식	~	

시스템 설정

설정 저장

화면 복귀

설정저장  
클릭

### 설정

타이틀	Ybread	
아침	07:30 ~	10:30
점심	11:30 ~	15:00
저녁	17:00 ~	20:00
야식	~	

시스템 설정

설정 저장

화면 복귀

화면복귀  
클릭

Ybread 10월 20일 (화) 오전 11:09

**주간 메뉴안내** [2020.10.19~10.25]

구분	월요일	화요일	수요일	목요일	금요일	토요일	일요일	
부식	북미산 닭 전골 요리 계란 볶음 계란밥 떡볶이 떡볶이 떡볶이	국산 닭 전골 요리 계란 볶음 계란밥 떡볶이 떡볶이 떡볶이	국산 닭 전골 요리 계란 볶음 계란밥 떡볶이 떡볶이 떡볶이	국산 닭 전골 요리 계란 볶음 계란밥 떡볶이 떡볶이 떡볶이	국산 닭 전골 요리 계란 볶음 계란밥 떡볶이 떡볶이 떡볶이	국산 닭 전골 요리 계란 볶음 계란밥 떡볶이 떡볶이 떡볶이	국산 닭 전골 요리 계란 볶음 계란밥 떡볶이 떡볶이 떡볶이	국산 닭 전골 요리 계란 볶음 계란밥 떡볶이 떡볶이 떡볶이
후식	후식	후식	후식	후식	후식	후식	후식	
음료	음료	음료	음료	음료	음료	음료	음료	
간식	간식	간식	간식	간식	간식	간식	간식	
도넛	도넛	도넛	도넛	도넛	도넛	도넛	도넛	

**점심시간이 11:30부터  
현재 시각이 11:09 이므로  
식사 준비 중으로 화면이  
표출됩니다.**

### 식사 준비 중

원하시는 메뉴를 자유롭게 적어주시면 식단에 반영할게요.

여러분의 참여가 식당운영의 소중한 자료로 활용됩니다.

### - 원산지 표시판

표시품목	원산지	음식명
쇠고기	호주	불고기, 국, 육계장
돼지고기	국내산, 미국	불고기, 찌개
닭고기	국내산	닭도리탕
오리	국내산	훈제
명태	중국	찜, 탕
오징어	국내, 러시아	볶음, 국
고등어	국내, 노르웨이	조림, 구이
고추가루	국내	김치, 국, 양념
쌈	국내	
배추김치	중국산	김치
얼무, 깍두기	국내산	김치



## Step. 04

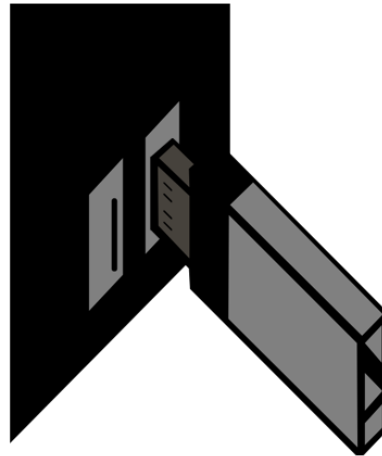

만족도 조사 기간별 리포팅  
결과 받기



## Step 04. 만족도 조사 기간별 리포팅 결과 받기

| 준비된 USB를 와이서베이 기기 후면에 있는 단자에 연결해주세요.

와이서베이  
후면  
>>



① 열쇠로 후면을 오픈 후 USB단자에 준비된 「와이서베이USB」를 연결하여 주세요.

② 업데이트 및 리포팅 화면으로 바로 연결됩니다.





# Step 04. 만족도 조사 기간별 리포팅 결과 받기

## | 만족도 조사 리포팅 결과 받기

업데이트

저장 공간 24.68 GB 중 23.99 GB 남음

업데이트

리포팅

기간 \_\_\_\_\_ ~ \_\_\_\_\_

엑셀 저장



\* USB 메모리를 제거하면 이전 화면으로 돌아갑니다.

업데이트

저장 공간 10.62 GB 중 10.55 GB 남음

업데이트

리포팅

기간 2021/02/01 ~ \_\_\_\_\_

엑셀 저장



\* USB 메모리를 제거하면 이전 화면으로 돌아갑니다.

업데이트

저장 공간 10.62 GB 중 10.55 GB 남음

업데이트

리포팅

기간 2021/02/01 ~ 2021/02/28

엑셀 저장



\* USB 메모리를 제거하면 이전 화면으로 돌아갑니다.



# Step 04. 만족도 조사 기간별 리포팅 결과 받기

## | 만족도 조사 리포팅 결과 받기

「와이서베이USB」를 열어 확인해 보시면 기간별 리포팅 결과를 확인 하실 수 있습니다.

The screenshot shows a Windows File Explorer window with the following file list:

이름	수정된 날짜	유형	크기
menu	2021-01-21 오후 4:17	파일 폴더	
play	2021-01-21 오후 4:17	파일 폴더	
20200921_20200929.xls	2020-09-24 오후 4:22	Microsoft Excel 9...	14KB
20200924_20200924.xls	2020-09-24 오후 4:25	Microsoft Excel 9...	14KB
20210101_20210131.xls	2021-03-08 오후 3:36	Microsoft Excel 9...	14KB
20210121_20210121.xls	2021-01-21 오후 1:51	Microsoft Excel 9...	14KB
20210201_20210228.xls	2021-03-08 오후 3:36	Microsoft Excel 9...	14KB

The background Excel spreadsheet shows the following data:

날짜	시간	매우 만족	만족 (4)	보통 (3)	불만족 (2)	매우 불만족(1)	참여자	평균
2021/01/14	아침	0	1	1	1	1	4	2.5
2021/01/14	점심	0	0	0	0	0	0	0
2021/01/14	저녁	0	0	0	0	0	0	0
2021/01/14	야식	0	0	0	0	0	0	0
2021/01/21	아침	0	0	0	0	0	0	0
2021/01/21	점심	1	1	0	0	0	2	4.5
2021/01/21	저녁	0	0	0	0	0	0	0
2021/01/21	야식	0	0	0	0	0	0	0
합계	합계	1	2	1	1	1	6	3.166667



소비자 만족도 조사 키오스크

## >> 와이서베이 1.0 ~ 4.0

TV·디지털사이니지 원격제어 프로그램

## >> 와이보드

TV·디지털 사이니지·키오스크 화면 호출 시스템 +  
원격제어 프로그램 포함

## >> 와이콜링

**소비자 만족도 조사 키오스크**  
#단체급식\_선호도조사\_키오스크 #고객만족도조사

디지털 메뉴판 / 디지털 게시판 / LED전광판까지  
디스플레이 원격 제어 솔루션

### 와이보드 하나면 돼.

화면 호출 와이콜링

**Step. 01**  
키패드를 통한  
번호 호출

**Step. 02**  
334번 고객님 메뉴  
준비되었습니다



네이버 스마트 스토어에서 와이브로드에서 개발하여 납품하고 있는 기성품들을 만나 보실 수 있습니다.  
<https://smartstore.naver.com/ybroad>

감사합니다.

주식회사 와이브로드

+제주특별자치도 제주시 성지로 18

+Tel\_064\_752\_6723

+ [ybroad@ybroad.net](mailto:ybroad@ybroad.net)

[www.ybroad.net](http://www.ybroad.net)